

PORTES DE GARAGE SECTIONNELLES



**PORTES DE GARAGE
HAUTE QUALITE**





AVANTAGES

LE TEMPS DE LA PERSONNALISATION

Chaque maison est unique et requière une approche individuelle. Les portes sectionnelles neo10.com vous permettent de personnaliser et d'harmoniser votre façade. La diversité des designs et des couleurs, ainsi qu'un grand choix d'options, sont disponibles. Vous pourrez ainsi composer votre porte en fonction de vos envies et de vos contraintes, pour un résultat incomparable.



RECUPERER DE L'ESPACE

Les portes sectionnelles non pas de débordement à l'ouverture, elles vous permettent d'approcher ou de stationner votre véhicule devant votre garage et de pouvoir actionner votre porte sans gêne.

Elles vous permettent également d'optimiser la place et les rangements à l'intérieur de votre garage, en effet les portes sectionnelles neo10.com peuvent se loger au plafond dans une épaisseur minium de 10 cm.



ISOLATION ET ECONOMIE D'ENERGIE

La compositions des panneaux sandwich 40 mm des portes sectionnelles neo10.com, vous confèrent une isolation thermique et phonique exceptionnelle. Faites des économies de chauffage et obtenez une pièces supplémentaire tempérée.




PANNEAUX


Rainure



Cassette



Lisse



PANNEAUX 40 MM HAUTE QUALITE

Trois motifs de panneaux sont disponibles.

Panneaux à rainures: longues rainures horizontales imprimées dans la tôle, avec effet wood-grain.

Panneaux à cassettes: rectangles travaillés, imprimés dans la tôle, avec effet wood-grain.

Panneaux lisses: surface parfaitement lisse (sans effet wood grain).

Panneaux métalliques double paroi de 40 mm d'épaisseur autoportants.

La longueur maxi 6.000 mm

Épaisseur tôle: mm. 0,5.

Peinture polyester, brillant 20 gloss.



L'isolation à l'intérieur du panneau est obtenue par injection de mousses polyuréthane, inattaquables par les moisissures, les bactéries et les insectes.


Un joint mousse assure l'étanchéité entre les panneaux.

Les panneaux sont fournis avec des renforts supplémentaires d'un millimètre d'épaisseur, à l'intérieur en partie haute et en partie basse.

Les extrémités des panneaux sont recouvertes de coiffes de finition laquées.


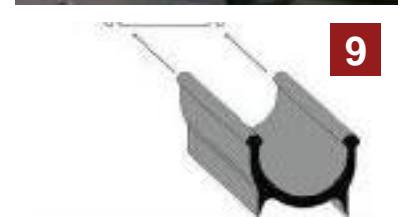


COMPOSANTS




DES COMPOSANTS HAUTE QUALITE

- 1** Panneaux sandwich 40 mm avec protection anti-pince de doigt.
- 2** Profilés et rails en acier galvanisé de 1,5 mm d'épaisseur.
- 3** Charnière centrale avec anti-pince de doigt en acier galvanisé.
- 4** Charnières latérales anti-pincement de doigt en acier galvanisé.
- 5** Galets nylon sur roulement à billes ultra silencieux.
- 6** Poignée nylon pour manipulation manuelle.
- 7** Ressort de traction horizontal avec parachute de sécurité.
- 8** Verrou manuel intérieur (en standard).
- 9** Joint caoutchouc tubulaire d'étanchéité bas.
- 10** Joints à lèvres caoutchouc latéraux et au linteaux.
- 11** Barre de liaison arrière.
- 12** Pieds de suspension.




DESIGN


Les portes sectionnelles offrent un panel de combinaisons infinies, qui vous permettrons de composer une porte personnalisée et unique, qui donnera un charme incomparable à votre habitation.



Porte à rainures



Porte à cassettes



Porte lisse

HUBLOTS

Les combinaisons de hublots (verre double vitrage 4/16/4 transparent ou opaque) vous apporterons lumière et style.



Hublot simple



Hublot croisillon



Hublot losange



Hublot couché de soleil



Zénith



Demi-lune



Cadre pvc



Montage sandwich



Double vitrage 4/16/4




Choix de couleur


COULEURS

Neo10.com vous propose un important choix de couleur et de texture qui vous permettrons obtenir l'aspect idéalement recherché.

LES CLASSIQUES



Blanc



Crème




Marron



Vert



Bleu



Gris

Peintures époxy cuite au four, pour une meilleur résistance et une durée de vis accrue.

IMITATIONS BOIS



Chêne doré



Chêne foncé

Les imitations bois (chêne doré et chêne foncé) sont obtenue par un procédé de plaxage unique, donnant à votre porte un aspect bois incomparable.

AUTRES COULEURS

Neo10.com vous offre également la possibilité de réaliser sur demande la couleur RAL de votre choix.



Ral sur demande

PORTILLON INTEGRE

Si vous utilisez fréquemment votre garage pour entrer et sortir de votre maison, neo10.com vous offre la possibilité d'intégrer un portillon de passage à l'intérieur de votre porte sectionnelle.

Vous pouvez ainsi aller et venir sans avoir à ouvrir entièrement votre porte de garage, gagnant du temps mais également de la chaleur.



Serrure à clé

Gond anti-dégondage de série.

Encadrement aluminium laqué assortie à la couleur de la porte ou plaxé (chêne doré ou chêne foncé) .

Serrure trois points et ferme porte (en option)

PORTE DE SERVICE ADJACENTE

Les portes de service adjacente restent esthétiquement et mécaniquement la solution la plus appropriée pour l'accès des piétons au garage.



Pose dans la baie avec un poteau de séparation

Pose dans un encadrement de maçonnerie

Gond anti-dégondage de série.

Encadrement aluminium laqué assortie à la couleur de la porte ou plaxé (chêne doré ou chêne foncé) .

Serrure trois points et ferme porte (en option)

OPTIONS

De nombreuses options au choix sont également disponibles.

- Serrure à clé intérieur et extérieur.
- Grille de ventilation.
- Serrure de débrayage extérieur (uniquement avec motorisation).
- Poignée encastrable.
- Serrures 3 points de sécurité (uniquement pour portillon et porte de service adjacente).



MOTORISATIONS


L'ouverture à distance de votre porte de garage vous simplifiera la vie et vous apportera un confort d'utilisation indispensable.



NEO S 100

Opérateur de traction à chaîne pour portes sectionnelles.

Dimension de porte Maxi: 15 m²
Vitesse: 18 cm/s
Utilisation: 100 cycles/jour



LM 3800

Opérateur de traction sur l'arbre pour portes sectionnelles à ressorts de torsion avant.

Dimension de porte Maxi: 15 m²
Vitesse: 14 cm/s
Utilisation: 100 cycles/jour

OPTIONS D'OUVERTURE



BOUTON MURAL

Bouton de commande mural.
(intérieur)



DIGICODE

Clavier à code radio, sécurisé.
Existe aussi en filaire.

REALISATIONS





USINE

Un outil de production ultramoderne.

Depuis plusieurs années Neo10 investit dans un outil de production ultramoderne assorti d'un process industriel inédit pour les portes de garage sectionnelles, afin de fabriquer industriellement des portes de garage conciliant technologie de pointe, qualité de finition et prix compétitifs.

Nous mettons aujourd'hui à la disposition de nos clients un site de production basé au Portugal, spécifiquement conçu pour allier qualité d'assemblage et rapidité d'exécution.

Le spécialiste de la porte de garage sectionnelle sur mesure.

Grâce à cet outil ultra-performant, Neo10 affiche une capacité de production en constante augmentation, 100 % sur mesure.

Diversité des panneaux, des couleurs, ouverture horizontale et latérale, Neo10 offre aux particuliers une liberté de choix incomparable et est en mesure de répondre de manière performante à leurs attentes.



5 Bd Gabriel Péri
91170 VIRY CHATILLON
Tel: (+33) 01 69 38 27 05
Fax: (+33) 01 69 57 90 58

www.neo10.com

Mail: neo10@neo10.com

